



NOWY JEEP® AVENGER

BENZYNNA/e-HYBRID/ELEKTRYCZNY

Longitude



NADWOZIE I STYL

- 16-calowe aluminiowe obręcze kół „grey gloss”
- Reflektory przednie w technologii Full LED
- Klamki drzwi w kolorze nadwozia
- Szare osłony dolnej części nadwozia

WNĘTRZE I KOMFORT

- Czarna deska rozdzielcza
- Uretanowe koło kierownicy
- Tapicerka materiałowa
- Podłokietnik z przodu
- Fotel kierowcy z manualną regulacją wysokości w 6-płaszczyznach / pasażera w 4-płaszczyznach

TECHNOLOGIA I BEZPIECZEŃSTWO

- System multimedialny z ekranem o przekątnej 10,25”
- Cyfrowy zestaw wskaźników o przekątnej 7”
- Tempomat
- Asystent zjazdu ze wzniesienia
- System Selec-Terrain® z czerwonym gumowanym selektorem
- Automatyczne światła drogowe
- System bezkluczykowego uruchamiania
- Klimatyzacja automatyczna
- Usługi łączności
- Tylne czujniki parkowania
- Elektroniczny hamulec postojowy
- Aktywny system Hamowania Awaryjnego
- Asystent pasa ruchu
- Kamera systemu monitorowania zmęczenia kierowcy
- System rozpoznawania znaków drogowych
- Zestaw naprawczy Fix&Go

WYPOSAŻENIE DEDYKOWANE WERSJI ELEKTRYCZNEJ

- Kabel do ładowania MODE 3 (3-fazowy)
- Technologia zasilania urządzeń zewnętrznych V2L (vehicle-to-load)

Altitude



WYPOSAŻENIE WERSJI LONGITUDE, PLUS:

NADWOZIE I STYL

- 17-calowe aluminiowe obręcze kół „grey gloss”
- Tylne światła LED
- Ciemne szyby w części tylnej

WNĘTRZE I KOMFORT

- Srebrna deska rozdzielcza
- Kierownica obszyta syntetyczną skórą
- Fotele premium z tapicerką materiałowo-winiową
- Welurowe maty podłogowe
- Dwustronna podłoga bagażnika z regulacją wysokości

TECHNOLOGIA I BEZPIECZEŃSTWO

- Cyfrowy zestaw wskaźników o przekątnej 10,25”
- Kamera cofania 180°
- System bezkluczykowego otwierania samochodu
- Bezramkowe, automatycznie przyciemniane lusterko wsteczne
- Ładowarka bezprzewodowa

WYPOSAŻENIE DEDYKOWANE WERSJI ELEKTRYCZNEJ

- Nawigacja
- Pokrywa schowka Jeep® w konsoli centralnej

85th Anniversary



WYPOSAŻENIE WERSJI ALTITUDE, PLUS:

NADWOZIE I STYL

- 18-calowe aluminiowe obręcze kół „diamond cut” ze złotym wykończeniem
- Złote detale na przednim zderzaku
- Reflektory matrycowe w technologii LED
- Podświetlany 7-szczelinowy grilli
- Lampy przeciwmgłowe w technologii LED

WNĘTRZE I KOMFORT

- Fotele premium z tapicerką materiałowo-winiową z logo 85th Anniversary i wzorem szkockiej kraty
- Wielokolorowe oświetlenie ambientowe
- Pokrywa schowka 85th Anniversary w konsoli centralnej (nie dotyczy wersji benzynowej)

TECHNOLOGIA I BEZPIECZEŃSTWO

- Przednia kamera parkowania z widokiem 360°

Summit



WYPOSAŻENIE WERSJI ALTITUDE, PLUS:

NADWOZIE I STYL

- 18-calowe aluminiowe obręcze kół „diamond cut”
- Reflektory matrycowe w technologii LED
- Podświetlany 7-szczelinowy grilli
- Lampy przeciwmgłowe w technologii LED

WNĘTRZE I KOMFORT

- Wielokolorowe oświetlenie ambientowe
- Pokrywa schowka Jeep® w konsoli centralnej (nie dotyczy wersji benzynowej)

TECHNOLOGIA I BEZPIECZEŃSTWO

- System monitorowania martwego pola
- Składane lusterka zewnętrzne z oświetleniem powitalnym
- Czujniki parkowania 360°
- Adaptacyjny tempomat
- System centrowania na pasie ruchu i asystent jazdy w korku (nie dotyczy wersji benzynowej)
- Łopatki zmiany biegów przy kierownicy (e-Hybrid)
- Przednia kamera parkowania z widokiem 360°

4xe

Upland



NADWOZIE I STYL

- 17" felgi aluminiowe lakierowane MATT BLACK - opony całoroczne M+S 3PMSF
- Reflektory przednie w technologii Full LED
- Klamki drzwi w kolorze nadwozia
- Szare osłony dolnej części nadwozia & czerwone detale w zderzaku
- Przedni zderzak off-road
- Zaczep holowniczy z tyłu
- Lampy przeciwmgłowe w technologii LED
- Relingi dachowe
- Ciemne szyby w części tylnej

WNĘTRZE I KOMFORT

- Czarna deska rozdzielcza
- Specjalna zmywalna i wytrzymała tapicerka foteli
- Podłokietnik z przodu
- Kierownica obszyta syntetyczną skórą
- Fotel kierowcy z manualną regulacją wysokości w 6 płaszczyznach / pasażera w 4 płaszczyznach
- Welurowe maty podłogowe

TECHNOLOGIA I BEZPIECZEŃSTWO

- System multimedialny z ekranem o przekątnej 10,25"
- Cyfrowy zestaw wskaźników o przekątnej 10,25"
- Kamera cofania 180°
- System bezkluczykowego otwierania samochodu
- Bezramkowe, automatycznie przyciemniane lusterko wsteczne
- Ładowarka bezprzewodowa
- Tempomat
- Asystent zjazdu ze wzniesienia
- System Selec-Terrain® z czerwonym gumowanym selektorem
- Automatyczne światła drogowe
- Klimatyzacja automatyczna
- Usługi łączności
- Tylne czujniki parkowania
- Elektroniczny hamulec postojowy
- Aktywny system Hamowania Awaryjnego
- Asystent pasa ruchu
- Kamera systemu monitorowania zmęczenia kierowcy
- System rozpoznawania znaków drogowych
- Zestaw naprawczy Fix&Go
- Łopatki zmiany biegów przy kierownicy

85th Anniversary



WYPOSAŻENIE WERSJI UPLAND, PLUS:

NADWOZIE I STYL

- 18-calowe aluminiowe obręcze kół „diamond cut” ze złotym wykończeniem – opony letnie
- Reflektory matrycowe w technologii LED
- Podświetlany 7-szczelinowy grilli
- Naklejka na pokrywę silnika 85th Anniversary

WNĘTRZE I KOMFORT

- Fotele premium z tapicerką materiałowo-wyniową z logo 85th Anniversary i wzorem szkockiej kraty
- Wielokolorowe oświetlenie ambientowe
- Pokrywa schowka 85th Anniversary w konsoli centralnej

TECHNOLOGIA I BEZPIECZEŃSTWO

- Przednia kamera parkowania z widokiem 360°

Overland



WYPOSAŻENIE WERSJI UPLAND, PLUS:

NADWOZIE I STYL

- Reflektory matrycowe w technologii LED
- Podświetlany 7-szczelinowy grilli

WNĘTRZE I KOMFORT

- Wielokolorowe oświetlenie ambientowe
- Pokrywa schowka 4xe w konsoli centralnej
- Zielona deska rozdzielcza z motywem mapy topograficznej

TECHNOLOGIA I BEZPIECZEŃSTWO

- System monitorowania martwego pola
- Składane lusterka zewnętrzne z oświetleniem powitalnym
- Czujniki parkowania 360°
- Adaptacyjny tempomat
- System centrowania na pasie ruchu i asystent jazdy w korku
- Przednia kamera parkowania z widokiem 360°

[GAMA](#)

[CENY](#)

[PAKIETY](#)

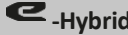

[OPCJE](#)

[DANE TECHNICZNE](#)

[KOLORY NADWOZIA,
KOŁA/TAPICERKA](#)

[NAJWAŻNIEJSZE CECHY /
USŁUGI DODATKOWE](#)

Cena detaliczna z VAT sugerowana przez producenta, obowiązuje od 13 maja 2026 r.

Typ napędu	Silnik	Emisja CO ₂ w cyklu mieszanym g/km	Zużycie paliwa/energii w cyklu mieszanym l/100km [kWh/100km]	LONGITUDE	ALTITUDE	SUMMIT	UPLAND	OVERLAND	85 th ANNIVERSARY
Benzyna	1.2 TURBO 100 KM MT FWD	124 – 132	5,5 – 5,9	113 150 zł	122 500 zł	131 850 zł	–	–	129 300 zł
 -Hybrid	1.2 Hybrid 110 KM AT FWD	111 – 114	4,9 – 5,0	123 100 zł	132 450 zł	141 800 zł	–	–	139 250 zł
 Hybrid	1.2 Hybrid 4xe 145 KM AT eAWD	122 – 123	5,4	–	–	–	146 400 zł	155 750 zł	153 200 zł
Elektryczny BEV	100% ELEKTRYCZNY 156 KM FWD	0	15,5 – 16 [kWh/100km]	169 900 zł	179 900 zł	189 900 zł	–	–	186 700 zł

[GAMA](#)

[CENY](#)

[PAKIETY](#)

[OPCJE](#)

[DANE TECHNICZNE](#)

[KOLORY NADWOZIA,
KOŁA/TAPICERKA](#)

[NAJWAŻNIEJSZE CECHY /
USŁUGI DODATKOWE](#)

			LONGITUDE	ALTITUDE	SUMMIT	UPLAND	OVERLAND	85 th ANNIVERSARY
KOD		Cena z VAT						
BVQ (Benzyna & e-Hybrid & Elektryczny)	PAKIET INFOTAINMENT & CONVENIENCE – Nawigacja & Informacje o ruchu drogowym – Cyfrowy zestaw wskaźników o przekątnej 10,25” – Tempomat adaptacyjny & Lampy przeciwmgielne LED – Koło kierownicy obszyte syntetyczną skórą – Port USB typ C dla drugiego rzędu siedzeń – Regulowana podłoga bagażnika – Pokrywa schowka Jeep w konsoli centralnej (e-Hybrid/BEV)	5 200 zł	○	–	–	–	–	–
34G (Benzyna, e-Hybrid, 4xe)	PAKIET INFOTAINMENT – Nawigacja – Informacje o ruchu drogowym – Pokrywa schowka w konsoli centralnej (e-Hybrid/4xe)	2 150 zł	–	○	○	○	○	–
6R7 (Benzyna & e-Hybrid & Elektryczny)	PAKIET ZIMOWY – Ogrzewanie przedniej szyby w miejscu wycieraczek – Podgrzewane przednie fotele	2 200 zł	○	○	○	○	○	○
AKK (Benzyna & e-Hybrid & Elektryczny & 4xe) JFD Overland	PAKIET SKÓRZANY & ZIMOWY – Tapicerka skórzana – Fotel kierowcy regulowany elektrycznie w 6-płaszczyznach z funkcją masażu – Regulowany manualnie w 6-płaszczyznach fotel pasażera – Ogrzewanie przedniej szyby w miejscu wycieraczek – Podgrzewane przednie fotele	6 200 zł	–	○	○	○	○	–
JDK Benzyna JDM e-Hybrid/4xe JKB Elektryczny	PAKIET INFOTAINMENT & CONVENIENCE – Nawigacja & Informacje o ruchu drogowym (standard Elektryczny) – Tempomat adaptacyjny – Centrowanie na pasie ruchu & Asystent jazdy w korku (nie dotyczy benzyny) – Monitorowanie martwego pola – Elekt. składane lusterka boczne z oświetleniem powitalnym – Czujniki parkowania 360° (przednie, boczne i tylne) – Łopatki zmiany biegów przy kierownicy (e-Hybrid)	5 100 zł	–	–	–	–	–	○
JKC	PAKIET BUSINESS – Tempomat adaptacyjny – Lampy przeciwmgielne LED	1 300 zł	–	○	–	–	–	–

[GAMA](#)

[CENY](#)

[PAKIETY](#)

[OPCJE](#)

[DANE TECHNICZNE](#)

[KOLORY NADWOZIA,
KOŁA/TAPICERKA](#)

[NAJWAŻNIEJSZE CECHY /
USŁUGI DODATKOWE](#)

		LONGITUDE	ALTITUDE	SUMMIT	UPLAND	OVERLAND	85 th ANNIVERSARY
OPCJE	CENA						
NADWOZIE & KOŁA							
Otwierany szklany dach (400)	4 700 zł	-	○	○	○	○	○
Opony całoroczne M+S (1M7)	1 200 zł	-	○	-	-	-	-
ŁADOWANIE (TYLKO ELEKTRYCZNY)							
Ładowarka ścienna Easy wallbox	2 370 zł	○	○	○	-	-	○
Ładowarka ścienna Epro wallbox move	3 080 zł	○	○	○	-	-	○
Ładowarka ścienna Epro wallbox full	3 795 zł	○	○	○	-	-	○
TECHNICZNE							
Pompa ciepła (BBV) – tylko elektryczny	3 200 zł	○	○	○	-	-	○
Tempomat adaptacyjny (412)	1 300 zł	-	-	●	○	●	○
Elekt. otwierana klapa bagażnika (JRC) – nd BEV *	2 500 zł	-	○	○	○	○	○
Elekt. otwierana klapa bagażnika (JK2) **	2 500 zł	-	○	○	○	○	○
AKCESORIA							
Pakiet palacza	340 zł	○	○	○	○	○	○
Zestaw naprawczy fix&go (499)	0 zł	●	●	●	●	●	●
Koło zapasowe – nie dotyczy BEV i 4xe	980 zł	○	○	○	-	-	○
AUDIO							
JBL Premium Audio (4YG) – nie dotyczy BEV i 4xe (Wymaga 34G i JK2 lub 34G i JRC)	2 150 zł	-	○	○	-	-	-

* Kompatybilne z akcesoryjnym hakiem holowniczym.

** Bezdotykowe otwieranie klapy bagażnika JK2 nie kompatybilne z akcesoryjnym hakiem holowniczym.

● standard ○ opcja - niedostępne

[GAMA](#)
[CENY](#)
[PAKIETY](#)
[OPCJE](#)
[DANE TECHNICZNE](#)
[KOLORY NADWOZIA,
KOŁA/TAPICERKA](#)
[NAJWAŻNIEJSZE CECHY /
USŁUGI DODATKOWE](#)

	1.2 GSE T3 100KM MT FWD	1.2 110KM DCT6 e-Hybrid FWD	1.2 145KM DCT6 4xe Hybrid eAWD	100% ELEKTRYCZNY 156KM
DANE TECHNICZNE				
Pojemność skokowa	1.2 (1199)	1.2 (1199)	1.2 (1199)	-
Liczba cylindrów	3	3	3	-
Łączna moc maksymalna	74 [kW] – 100 [KM]	81 [kW] – 110 [KM]	107 [kW] – 145 [KM]	115 [kW] – 156 [KM]
Silnik spalinowy – moc maksymalna	74 [kW] – 100 [KM]	74 [kW] – 100 [KM]	100 [kW] – 136 [KM]	-
Maksymalna moc przedniego silnika elektrycznego	-	21 [kW]	21 [kW]	115 [kW]
Maksymalna moc tylnego silnika elektrycznego	-	-	21 [kW]	-
Maksymalny moment obrotowy @ rpm	205Nm @ 1750 rpm	205 Nm @ 1750 rpm	230 Nm @ 1750 rpm	260 Nm @ 1750 rpm
Kategoria normy emisji Euro	E6E Bis	E6E Bis	E6E Bis	E6E Bis
SKRZYNIA BIEGÓW				
Skrzynia biegów	M6	eDCT6	eDCT6	RG1L
AKUMULATOR TRAKCYJNY				
Pojemność akumulatora brutto (CATL)	-	-	-	54kWh
Pojemność akumulatora netto (CATL)	-	-	-	51 kWh
Czas ładowania, tryb 2	-	-	-	26h25' @2.3 kW
Czas ładowania 11kW, tryb 3 (0–100% poziomu naładowania SOC)	-	-	-	5h45' @11kW
Czas ładowania 7,4kW, tryb 3 (0–100% poziomu naładowania SOC)	-	-	-	8h15' @7.4kW
Czas ładowania 3,7kW, tryb 3 (0–100% poziomu naładowania SOC)	-	-	-	16h10' @3.7kW
Czas ładowania prądem stałym 100kW (10–80% poziomu naładowania SOC)	-	-	-	30' @100kW
Czas ładowania prądem stałym 100kW (20–80% poziomu naładowania SOC)	-	-	-	27' @100kW
ZUŻYCIE PALIWA/ENERGII				
Zużycie paliwa lub energii	5,5 – 5,9 l/100 km	4,9 – 5,0 l/100 km	5,4 l/100 km	15,5 – 16 [kWh/100 km]
OSIĄGI				
Przyspieszenie 0-100 km/h	10.6 s	10.4 s	9.5 s	9.0 s
Prędkość maksymalna	184 km/h	184 km/h	194 km/h	150 km/h
EMISJE I ZASIĘG				
Zasięg w trybie elektrycznym w cyklu WLTP	-	-	-	400 – 386 km
Emisja CO ₂ w cyklu WLTP	124 – 132 g/km	111 – 114 g/km	122 – 123 g/km	0
MASY I POJEMNOŚCI				
Masa własna	1180	1288	1475	1520
Masa przyczepy (kg)	1200	1100	1150	0
Ładowność	500	494	501	495
Pojemność bagażnika V210-2, min./maks.		321 l	262 l	282 l
Pojemność bagażnika		380 l	325 l	355 l
Pojemność bagażnika (ze złożoną tylną kanapą)		1277 l	1218 l	1252 l

Zużycie paliwa Nowy Jeep® Avenger benzynowy: 5,5–5,9 l/100 km; emisja CO₂: 124–132 g/km. Zużycie paliwa Nowy Jeep® Avenger e-Hybrid: 4,9–5,0 l/100 km; emisja CO₂: 111–114 g/km. Zużycie paliwa Nowy Jeep® Avenger 4xe: 5,4–5,4 l/100 km; emisja CO₂: 122–123 g/km.





Zużycie energii elektrycznej Jeep® Avenger elektryczny (kWh/100 km): 15,5 – 16 kWh/100 km; emisja CO₂: 0 g/km. Zasięg Jeep® Avenger elektryczny: 385 – 400 km.

Wartości przed-homologacyjne obliczone na podstawie procedury WLTP (rozporządzenie (UE) 2018/1832). Podane wartości zużycia paliwa, emisji CO₂ oraz zasięgu w trybie elektrycznym mają wyłącznie charakter porównawczy i mogą nie odzwierciedlać rzeczywistych wyników jazdy, które zależą od wielu czynników, w tym od wyposażenia pojazdu (po rejestracji), warunków pogodowych, stylu jazdy oraz obciążenia pojazdu. Zużycie paliwa i emisję CO₂ należy porównywać wyłącznie z innymi samochodami testowanymi zgodnie z tą samą procedurą techniczną.



[GAMA](#)
[CENY](#)
[PAKIETY](#)
[OPCJE](#)
[DANE TECHNICZNE](#)
[KOLORY NADWOZIA,
KOŁA/TAPICERKA](#)
[NAJWAŻNIEJSZE CECHY /
USŁUGI DODATKOWE](#)

	1.2 GSE T3 100KM MT FWD	1.2 110KM DCT6 e-HYBRID FWD	1.2 145KM DCT6 4xe Hybrid eAWD	100% ELEKTRYCZNY 156KM
WYMIARY				
Długość L103	4084 mm	4084 mm	4088 mm	4084 mm
Szerokość bez lusterek	1776 mm	1776 mm	1776 mm	1776 mm
Szerokość z rozłożonymi lusterkami	1981 mm	1981 mm	1981 mm	1981 mm
Szerokość ze złożonymi lusterkami	1808 mm	1808 mm	1808 mm	1808 mm
Rozstaw osi L101	2557 mm	2557 mm	2563 mm	2562 mm
Wysokość H100B	1536 mm	1536 mm	1541 mm	1527 mm
Szerokość wewnętrzna z przodu W3-1	1361 mm	1361 mm	1361 mm	1361 mm
Szerokość wewnętrzna z tyłu W3-2	1330 mm	1330 mm	1330 mm	1330 mm
Wysokość wewnętrzna z przodu H61-1	997 mm	997 mm	997 mm	997 mm
Wysokość wewnętrzna z tyłu H61-2	980 mm	980 mm	980 mm	980 mm
Miejsce na nogi z tyłu L51-2	830 mm	830 mm	830 mm	806 mm
Zwis przedni L104	822 mm	822 mm	822 mm	822 mm
Zwis tylny L105	705 mm	705 mm	705 mm	700 mm
Odległość od linii bioder kierowcy/pasażerów do podłoża H5-1	615 mm	615 mm	n/a	608 mm
Średnica zawracania (od krawężnika do krawężnika)	10.5 m	10.5 m	10.5 m	10.5 m
Rozmiar tarcz hamulcowych z przodu	283x26	302x26	302x26	302x26
Rozmiar tarcz hamulcowych z tyłu	249x10	249x10	268x12	268x12
Głębokość brodenia	230 mm	230 mm	400 mm	230 mm
Kąt natarcia STD A	20°	20°	22°	20°
Kąt rampowy STD A	20°	20°	21°	20°
Kąt zejścia STD A	34°	34°	35°	32°






[GAMA](#)
[CENY](#)
[PAKIETY](#)
[OPCJE](#)
[DANE TECHNICZNE](#)
[KOLORY NADWOZIA,
KOŁA/TAPICERKA](#)
[NAJWAŻNIEJSZE CECHY /
USŁUGI DODATKOWE](#)

		LONGITUDE z dachem w kolorze nadwozia	LONGITUDE z czarnym dachem	ALTITUDE z dachem w kolorze nadwozia	ALTITUDE z czarnym dachem	SUMMIT z dachem w kolorze nadwozia	SUMMIT z czarnym dachem
	RUBY (PASTELOWY)	Standard	Niedostępny	Standard	Opcja 6 100 zł	Standard	Opcja 6 100 zł
	SNOW (PASTELOWY)	Opcja 3 300 zł	Niedostępny	Opcja 3 300 zł	Opcja 6 100 zł	Opcja 3 300 zł	Opcja 6 100 zł
	VOLCANO (PASTELOWY)	Opcja 3 300 zł	Niedostępny	Opcja 3 300 zł	Niedostępny	Opcja 3 300 zł	Niedostępny
	STORM (PASTELOWY)	Opcja 3 300 zł	Niedostępny	Opcja 3 300 zł	Opcja 6 100 zł	Opcja 3 300 zł	Opcja 6 100 zł
	GRANITE (METALICZNY)	Opcja 3 650 zł	Niedostępny	Opcja 3 650 zł	Opcja 6 100 zł	Opcja 3 650 zł	Opcja 6 100 zł
	FOREST (METALICZNY)	Opcja 3 650 zł	Niedostępny	Opcja 3 650 zł	Opcja 6 100 zł	Opcja 3 650 zł	Opcja 6 100 zł
	BAMBOO (METALICZNY)	Opcja 3 650 zł	Niedostępny	Opcja 3 650 zł	Opcja 6 100 zł	Opcja 3 650 zł	Opcja 6 100 zł





[GAMA](#)
[CENY](#)
[PAKIETY](#)
[OPCJE](#)
[DANE TECHNICZNE](#)
[KOLORY NADWOZIA,
KOŁA/TAPICERKA](#)
[NAJWAŻNIEJSZE CECHY /
USŁUGI DODATKOWE](#)

		UPLAND z dachem w kolorze nadwozia	UPLAND z czarnym dachem	OVERLAND z dachem w kolorze nadwozia	OVERLAND z czarnym dachem	85 TH ANNIVERSARY z dachem w kolorze nadwozia	85 TH ANNIVERSARY z czarnym dachem
	RUBY (PASTELOWY)	Standard	Opcja 6 100 zł	Standard	Opcja 6 100 zł	Niedostępny	Niedostępny
	SNOW (PASTELOWY)	Opcja 3 300 zł	Opcja 6 100 zł	Opcja 3 300 zł	Opcja 6 100 zł	Standard	Opcja 6 100 zł
	VOLCANO (PASTELOWY)	Opcja 3 300 zł	Niedostępny	Opcja 3 300 zł	Niedostępny	Opcja 3 300 zł	Niedostępny
	STORM (PASTELOWY)	Opcja 3 300 zł	Opcja 6 100 zł	Opcja 3 300 zł	Opcja 6 100 zł	Niedostępny	Niedostępny
	GRANITE (METALICZNY)	Opcja 3 650 zł	Opcja 6 100 zł	Opcja 3 650 zł	Opcja 6 100 zł	Opcja 3 650 zł	Opcja 6 100 zł
	FOREST (METALICZNY)	Opcja 3 650 zł	Opcja 6 100 zł	Opcja 3 650 zł	Opcja 6 100 zł	Opcja 3 650 zł	Opcja 6 100 zł
	BAMBOO (METALICZNY)	Opcja 3 650 zł	Opcja 6 100 zł	Opcja 3 650 zł	Opcja 6 100 zł	Niedostępny	Niedostępny

GAMA	CENY	PAKIETY	OPCJE	DANE TECHNICZNE	KOLORY NADWOZIA, KOŁA/TAPICERKA	NAJWAŻNIEJSZE CECHY / USŁUGI DODATKOWE
----------------------	----------------------	-------------------------	-----------------------	---------------------------------	---	--






		LONGITUDE	ALTITUDE	SUMMIT	UPLAND	OVERLAND	85 th ANNIVERSARY
	16" ALUMINIOWE - LAKIEROWANE GREY GLOSS	Standard	Niedostępne	Niedostępne	Niedostępne	Niedostępne	Niedostępne
	17" ALUMINIOWE - LAKIEROWANE GREY GLOSS	Niedostępne	Standard	Niedostępne	Niedostępne	Niedostępne	Niedostępne
	17" ALUMINIOWE - LAKIEROWANE NA CZARNO	Niedostępne	Niedostępne	Niedostępne	Standard	Standard	Niedostępne
	18" ALUMINIOWE - DIAMOND CUT 2-ODCIENIE MATT BLACK Z WYKOŃCZENIEM DIAMOND CUT	Niedostępne	Niedostępne	Standard	Niedostępne	Niedostępne	Opcja (ze złotym kapsłem)
	18" ALUMINIOWE - DIAMOND CUT 2-ODCIENIE MATT BLACK Z WYKOŃCZENIEM PALE GOLD CUT	Niedostępne	Niedostępne	Niedostępne	Niedostępne	Niedostępne	Standard

GAMA	CENY	PAKIETY	OPCJE	DANE TECHNICZNE	KOLORY NADWOZIA, KOŁA/TAPICERKA	NAJWAŻNIEJSZE CECHY / USŁUGI DODATKOWE
----------------------	----------------------	-------------------------	-----------------------	---------------------------------	---	--

		LONGITUDE	ALTITUDE	SUMMIT	UPLAND	OVERLAND	85 th ANNIVERSARY
	CZARNA DESKA ROZDZIELCZA	Standard	Niedostępne	Niedostępne	Standard	Niedostępne	Niedostępne
	SREBRNA DESKA ROZDZIELCZA	Niedostępne	Standard	Niedostępne	Niedostępne	Niedostępne	Niedostępne
	SREBRNA DESKA ROZDZIELCZA Z OŚWIETLENIEM AMBIENTOWYM	Niedostępne	Niedostępne	Standard	Niedostępne	Niedostępne	Standard
	ZIELONA DESKA ROZDZIELCZA Z MOTYWEM MAPY TOPOGRAFICZNEJ I Z OŚWIETLENIEM AMBIENTOWYM	Niedostępne	Niedostępne	Niedostępne	Niedostępne	Standard	Niedostępne

[GAMA](#)
[CENY](#)
[PAKIETY](#)
[OPCJE](#)
[DANE TECHNICZNE](#)
[KOLORY NADWOZIA,
KOŁA/TAPICERKA](#)
[NAJWAŻNIEJSZE CECHY /
USŁUGI DODATKOWE](#)

	LONGITUDE	ALTITUDE	SUMMIT	UPLAND	OVERLAND	85 th ANNIVERSARY
 <p>Pokrywa schowka JEEP w konsoli centralnej</p>	Opcja	Opcja e-Hybrid Standard BEV	Standard e-Hybrid BEV	Niedostępna	Niedostępna	Niedostępna
 <p>Pokrywa schowka 4XE w konsoli centralnej</p>	Niedostępna	Niedostępna	Niedostępna	Opcja	Standard	Niedostępna
 <p>Pokrywa schowka 85th Anniversary w konsoli centralnej</p>	Niedostępna	Niedostępna	Niedostępna	Niedostępna	Niedostępna	Standard e-Hybrid BEV 4xe

GAMA	CENY	PAKIETY	OPCJE	DANE TECHNICZNE	KOLORY NADWOZIA, KOŁA/TAPICERKA	NAJWAŻNIEJSZE CECHY / USŁUGI DODATKOWE	
		LONGITUDE	ALTITUDE	SUMMIT	UPLAND	OVERLAND	85 th ANNIVERSARY
	TAPICERKA Z CZARNEGO MATERIAŁU DIGITAL JANE I SZAREJ TKANINY	Standard	Niedostępna	Niedostępna	Niedostępna	Niedostępna	Niedostępna
	SZARO-CZARNA WINYLOWO-MATERIAŁOWA TAPICERKA PREMIUM	Niedostępna	Standard	Standard	Niedostępna	Niedostępna	Niedostępna
	CZARNA SKÓRA Z SZARMI PRZESZYCIAMI	Niedostępna	Pakiet 6 200 zł	Pakiet 6 200 zł	Pakiet 6 200 zł	Pakiet 6 200 zł	Niedostępna
	MATERIAŁOWO-WINYLOWA TAPICERKA PREMIUM Z LOGO 85TH ANNIVERSARY I WZOREM SZKOCKIEJ KRATY	Niedostępna	Niedostępna	Niedostępna	Niedostępna	Niedostępna	Standard
	TAPICERKA Z WODOODPORNEGO I WYTRZYMAŁEGO MATERIAŁU OFF-ROAD PERFORMANCE	Niedostępna	Niedostępna	Niedostępna	Standard	Standard	Niedostępna



GDZIEKOLWIEK JESTEŚ, TWÓJ JEEP®. ZAPEWNI CI
ŁĄCZNOŚĆ BEZPOŚREDNIO Z SAMOCHODU
LUB POPRZEZ APLIKACJĘ MOBILNĄ.



PAKIET

USŁUGI

OKRES

Connect ONE



Uzyskaj pomoc w razie wypadku lub awarii dzięki funkcji połączenia alarmowego lub assistance, która udostępni Twoją lokalizację odpowiednim służbom.

Zdalnie zarządzaj ładowaniem i wstępnym klimatyzowaniem/ogrzewaniem wnętrza.²

10 lat

Connect PLUS



Zlokalizuj swój samochód oraz zdalnie zarządzaj niektórymi funkcjami np. sprawdź stan zamków i odblokuj/zablokuj drzwi bez wychodzenia z domu.



W każdej chwili możesz sprawdzić stan swojego samochodu, poziom paliwa lub naładowania akumulatora. W przypadku wykrycia usterki od razu otrzymasz powiadomienie.



Podróżuj ze spokojem ducha dzięki informacjom o ruchu drogowym, fotoradarach i pogodzie w czasie rzeczywistym oraz zdalnej aktualizacji map.³

6 miesięcy¹



Aby skorzystać ze wszystkich dostępnych dla Ciebie usług, pobierz aplikację mobilną Jeep® lub wejdź na stronę: <https://myuconnect.jeep.com/pl/pl/>.

1) Pakiet Connect PLUS jest wliczony w cenę samochodu na 6 miesięcy od daty rozpoczęcia gwarancji. Po tym okresie cena subskrypcji wynosić będzie 49 zł/miesiąc (490 zł/rok).

2) Funkcje zarządzania ładowaniem akumulatora i wstępnego klimatyzowania/ogrzewania wnętrza dostępne są dla samochodów z napędem elektrycznym oraz Plug-in hybrid.

3) Usługi dostępne dla samochodów wyposażonych w fabryczną nawigację.

Począwszy od 1 lipca 2025 roku, usługi zawarte w pakietach Connect ONE i Connect PLUS będą się rozwijać, aby zapewnić lepsze doświadczenia użytkownika oraz dostosować się do wymagań rynkowych. Zmiany te mogą obejmować dodanie, aktualizację lub modyfikację dystrybucji usług w pakietach. Klienci są zachęceni do regularnego zapoznawania się z ogólnymi warunkami użytkowania dostępnymi na portalu myuconnect.jeep.com, aby być na bieżąco ze wszelkimi zmianami. W przypadku istotnych zmian użytkownicy zostaną o nich poinformowani. W razie jakichkolwiek pytań lub potrzeby uzyskania pomocy, prosimy o kontakt z działem obsługi klienta Jeep, korzystając z tradycyjnych kanałów komunikacji.

[GAMA](#)

[CENY](#)

[PAKIETY](#)

[OPCJE](#)

[DANE TECHNICZNE](#)

[KOLORY NADWOZIA,
KOŁA/TAPICERKA](#)

[NAJWAŻNIEJSZE CECHY /
USŁUGI DODATKOWE](#)



**CYFROWY KOLOROWY PANEL
WSKAŹNIKÓW TFT 10.25**

KOMPUTER / PRZEPŁYW ENERGII / SYSTEMY ADAS

Nie musisz odwracać uwagi od drogi, żeby sprawdzić stan swojego samochodu. Wystarczy szybki rzut oka, aby uzyskać dane o zasięgu, przepływie energii, statusie systemów wspomagania kierowcy i wskazówki nawigacji (jeśli jest dostępna).



**MIEJ DROGĘ POD KONTROLĄ
SELEC-TERRAIN®.**

Mieć drogę pod kontrolą znaczy podejmować właściwe decyzje we właściwym momencie. Jeep® Avenger jest standardowo wyposażony w system zarządzania trakcją Selec-Terrain®, która zapewnia bezpieczeństwo i osiągi w każdych warunkach pogodowych dzięki dostępnym trybom jazdy.



**POKRYWA SCHOWKA W TUNELU
CENTRALNYM**

Pokrywa schowka dostępna do wersji elektrycznej, e-Hybrid i 4xe.



SYSTEM MULTIMEDIALNY 10,25"

ŁĄCZNOŚĆ / BEZPRZEWODOWE ANDROID
AUTO / APPLE CAR PLAY

System multimedialny Uconnect z ekranem o przekątnej 10,25" zapewnia dostęp do technologii bez kompromisów dzięki bezprzewodowej kompatybilności z aplikacjami Android Auto i Apple CarPlay.



**STANDARDOWE GNIAZDO
ELEKTRYCZNE***

Możesz ładować samochód przy pomocy standardowego przewodu wszędzie tam, gdzie masz dostęp do zwykłego gniazdka elektrycznego



WALLBOX*

Ładowarka Wallbox to najbardziej praktyczny i inteligentny sposób ładowania samochodu w domu. Ładowanie można zaplanować zgodnie ze swoimi potrzebami przy pomocy systemu Uconnect lub w aplikacji mobilnej.



PUBLICZNE STACJE ŁADOWANIA*

W trasie samochód można ładować na publicznych stacjach ładowania.

*Dotyczy tylko wersji elektrycznej.

Jeep®

Niniejsza broszura jest publikacją FCA. Wszystkie ilustracje i specyfikacje produktów opracowano na podstawie informacji, które były aktualne w momencie zatwierdzenia tej publikacji. FCA zastrzega sobie prawo do wprowadzania, bez uprzedniego powiadomienia i bez jakichkolwiek zobowiązań, zmian w cenach, specyfikacjach, kolorach i materiałach oraz do zmiany dostępności modeli lub zaprzestania ich produkcji, jeśli zostanie to uznane za niezbędne w celu ulepszenia produktu lub ze względów projektowych czy marketingowych. Zdjęcia mają wyłącznie charakter poglądowy.

Jeep® jest zarejestrowanym znakiem handlowym FCA US LLC.

04/2026 – WEB VERSION