



JEEP® RENEGADE

RENEGADE



e-Hybrid

NADWOZIE

- Felgi aluminiowe 16"
- Czarne nakładki na lusterka boczne o ziarnistej fakturze
- Elektrycznie sterowane lusterka boczne, ogrzewane
- Przednie światła przeciwmgłowe
- Czujniki zmierzchu i deszczu

WNĘTRZE

- Elektryczny hamulec postojowy
- Oświetlenie wewnętrzne LED

KOMFORT

- System multimedialny z ekranem o przekątnej 10,1 cala / panel wskaźników z ekranem o przekątnej 10,25 cala
- Android Auto / Apple CarPlay
- Port USB A+C
- Kamera cofania
- Automatyczna klimatyzacja dwustrefowa
- TBM i usługi łączności
- Tempomat
- Asystent pasa ruchu

ALTITUDE



DODATKOWO DO WYPOSAŻENIA RENEGADE:

e-Hybrid

NADWOZIE

- Felgi aluminiowe 17"
- Światła przednie i tylne w technologii Full-LED
- Przednie światła przeciwmgłowe w technologii LED
- Światła drogowe, światła mijania i światła do jazdy dziennej w technologii LED
- Relingi dachowe

WNĘTRZE

- Port USB w drugim rzędzie

KOMFORT

- Elektrochromatyczne lusterko wsteczne
- Automatyczne światła drogowe
- Automatycznie składane lusterka boczne

SUMMIT



DODATKOWO DO WYPOSAŻENIA ALTITUDE:

e-Hybrid

NADWOZIE

- Felgi aluminiowe 18"
- Obramowania szczelin grilla i osłona podwozia MetaKrome

WNĘTRZE

- Podgrzewane przednie fotele
- Kierownica obszyta skórą
- Podgrzewana kierownica
- Ogrzewanie szyby przedniej w miejscu wycieraczek

- System monitorowania martwego pola
- Systemy bezkluczykowego otwierania i uruchamiania
- Elektryczne szyby (z automatycznym otwieraniem i zamykaniem)
- Asystent parkowania oraz wyjazdu z miejsca parkingowego
- Przednie i tylne czujniki parkowania
- Adaptacyjny tempomat

NORTH STAR



DODATKOWO DO WYPOSAŻENIA ALTITUDE:

e-Hybrid

NADWOZIE

- Felgi aluminiowe 17"
- Dwuczęściowy panoramiczny dach
- Dedykowana naklejka na pokrywę silnika
- Dedykowany emblemat
- Dwukolorowe nadwozie ze dedykowaną stylistyką dachu
- Przyciemniane szyby

WNĘTRZE

- Tapicerka z materiałów o wysokiej wytrzymałości
- Dedykowane dywaniki podłogowe
- Dedykowane kratki nawiewu

KOMFORT

- Czujniki parkowania / funkcja Park Assist

[GAMA](#)

[CENY](#)

[PAKIETY](#)

[OPCJE](#)

[DANE TECHNICZNE](#)

[KOLORY NADWOZIA,
KOŁA/TAPICERKA](#)

[NAJWAŻNIEJSZE CECHY /
USŁUGI DODATKOWE](#)

NORTH STAR



4xe Plug-in Hybrid

NADWOZIE

- Felgi aluminiowe 17"
- Dwuczęściowy panoramiczny dach
- Dedykowana naklejka na pokrywę silnika i emblemat
- Dwukolorowe nadwozie ze dedykowaną stylistyką dachu
- Światła przednie w technologii Full-LED i światła przeciwmgłowe w technologii LED
- Przyciemniane szyby
- Relingi dachowe

WNĘTRZE

- Dedykowana tapicerka z materiałów o wysokiej wytrzymałości
- Dedykowane dywaniki podłogowe i kratki nawiewu
- Elektrochromatyczne lusterko wsteczne

KOMFORT

- Czujniki parkowania / funkcja Park Assist
- Automatyczna klimatyzacja dwustrefowa

SYSTEM MULTIMEDIALNY / BEZPIECZEŃSTWO

- Przewód ładowania MODE 3
- System wspomagania zjazdu ze wzniesienia
- System Selec-Terrain z selektorem trybu jazdy
- System multimedialny z ekranem o przekątnej 10,1 cala / panel wskaźników z ekranem o przekątnej 10,25 cala
- Android Auto / Apple CarPlay
- Asystent pasa ruchu
- Kamera cofania

[GAMA](#)

CENY

[PAKIETY](#)



[OPCJE](#)

[DANE TECHNICZNE](#)

[KOLORY NADWOZIA,
KOŁA/TAPICERKA](#)

[NAJWAŻNIEJSZE CECHY /
USŁUGI DODATKOWE](#)

Cena detaliczna (z VAT) sugerowana przez producenta, obowiązująca od 10.10.2024

Typ napędu	Silnik	Emisja CO ₂ w cyklu mieszanym w g/km	Zużycie paliwa w cyklu mieszanym w l/100 km:	ZASIĘG W TRYBIE ELEKTRYCZNYM [km]	ZASIĘG W TRYBIE ELEKTRYCZNYM, W CYKLU MIEJSKIM [km]	RENEGADE	ALTITUDE	SUMMIT	NORTH STAR
 – Hybrid	1.5 e-Hybrid GSE T4 130 KM E6.E DCT FWD	126-136	5,6-6,0	–	–	136 900 PLN	143 900 PLN	155 900 PLN	152 700 PLN
 Hybrydowy plug-in	1.3 GSE T4 4xe 240 KM E6.E AT eAWD	42-45	1,9-2,0	48-50	55-58				196 800 PLN

[GAMA](#)

[CENY](#)

[PAKIETY](#)

[OPCJE](#)

[DANE TECHNICZNE](#)

[KOLORY NADWOZIA,
KOŁA/TAPICERKA](#)

[NAJWAŻNIEJSZE CECHY /
USŁUGI DODATKOWE](#)

			RENEGADE	ALTITUDE	SUMMIT	NORTH STAR	
KOD		CENA					WYMAGANIA
2XS	PAKIET ZIMOWY Ogrzewane fotele przednie Ogrzewanie przedniej szyby w miejscu wycieraczek Ogrzewane koło kierownicy Skórzane koło kierownicy	3 200 PLN	O	O	S	O	
BZC	PAKIET TECH (PHEV) Systemy bez kluczykowego otwarcia i uruchamiania pojazdu System monitorowania martwego pola z detektorem obiektów przecinających drogę cofania Adaptacyjny tempomat	4 400 PLN				O	
AZU	PAKIET TECH (MHEV) Systemy bez kluczykowego otwarcia i uruchamiania pojazdu Zamykanie okien pilotem Asystent parkowania prostopadłego i równoległego oraz wyjazdu z miejsca parkingowego Przednie i tylne czujniki parkowania Elektrycznie otwierane okna przednie i tylne, otwierane/zamykane jednym naciśnięciem System monitorowania martwego pola z detektorem obiektów przecinających drogę cofania Adaptacyjny tempomat	6 900 PLN	-	O	S	-	
C4K	PAKIET SUMMIT Lusterka zewnętrzne składane elektrycznie Automatyczne światła drogowe Automatycznie składane lusterka boczne Światła mijania, drogowe i do jazdy dziennej LED Tylne światła LED Lampy przeciwmgielne LED Podświetlana LED tablica rejestracyjna Port USB dla drugiego rzędu siedzeń Elektrochromatyczne lusterko wsteczne Relingi dachowe 18" czarne obręcze kół	-	-	-	S	-	
BZC	PAKIET TECH NORTH STAR Systemy bez kluczykowego otwarcia i uruchamiania pojazdu System monitorowania martwego pola z detektorem obiektów przecinających drogę cofania Adaptacyjny tempomat	4 400 PLN	-	-	-	O	
C4J	PAKIET ALTITUDE Lusterka zewnętrzne składane elektrycznie Automatyczne światła drogowe Automatycznie składane lusterka boczne Światła mijania, drogowe i do jazdy dziennej LED Tylne światła LED Lampy przeciwmgielne LED Podświetlana LED tablica rejestracyjna Port USB dla drugiego rzędu siedzeń Elektrochromatyczne lusterko wsteczne Relingi dachowe	-	-	S	-	S	
AR3	PAKIET COMFORT Ogrzewane fotele przednie Ogrzewanie przedniej szyby w miejscu wycieraczek Ogrzewane koło kierownicy Skórzane koło kierownicy Tapicerka skórzana czarna Elekt. regulowany fotel kierowcy w 8 płaszczyznach z elekt. regulacją podparcia lędźwiowego Kanapa tylna dzielona 40/20/40	6 750 PLN	-	-	O	-	
			5				

S – standard
O – opcja
– – niedostępne



GAMA	CENY	PAKIETY	OPCJE	DANE TECHNICZNE	KOLORY NADWOZIA, KOŁA/TAPICERKA	NAJWAŻNIEJSZE CECHY / USŁUGI DODATKOWE
----------------------	----------------------	-------------------------	--------------	---------------------------------	---	--

			RENEGADE	ALTITUDE	SUMMIT	NORTH STAR	
KOD	WYPOSAŻENIE OPCJONALNE	CENA	1.5 GSE P2 48 V E6.E	1.5 GSE P2 48 V E6.E	1.5 GSE P2 48 V E6.E	1.5 GSE P2 48 V E6.E	1.3 PHEV 240 KM E6.E AT EAWD
WNĘTRZE							
396	MATY PODŁOGOWE	300 PLN	-	0	S	S	S
FUNKCJONALNOŚĆ							
CL5	Dwustronna podłoga bagażnika z regulowaną wysokością	300 PLN	0	0	0	0	-
UHN	System multimedialny Uconnect 10.1 NAV- 10,1" ekran dotykowy, Bluetooth, kompatybilny bezprzewodowo z aplikacjami Android Auto / Apple Car Play, nawigacja	2 200 PLN	-	0	0	0	0
400	Okno dachowe sterowane elektrycznie	6 900 PLN	-	0	0	0	S
499	Zestaw naprawczy opon Fix&Go	230 PLN	0	0	0	0	0
400	Koło zapasowe dojazdowe 215/60R17	1 300 PLN	0	0	0	0	0
ŁADOWANIE							
07C	KABEL DO ŁADOWANIA Z GNIAZDA ELEKTRYCZNEGO MODE 2	1850 PLN	-	-	-	-	0
6CG	ŁADOWARKA EASY WALLBOX (Z MOŻLIWOŚCIĄ ROZBUDOWY DO 7,4 kW)	2370 PLN	-	-	-	-	0
APJ	ŁADOWARKA e-PRO WALLBOX MOVE (Z MOŻLIWOŚCIĄ ŁADOWANIA DO 22 kW)	3083 PLN	-	-	-	-	0
APG	ŁADOWARKA e-PRO WALLBOX FULL (Z MOŻLIWOŚCIĄ ŁADOWANIA DO 22 kW)	3795 PLN	-	-	-	-	0

[GAMA](#)
[CENY](#)
[PAKIETY](#)
[OPCJE](#)
[DANE TECHNICZNE](#)
[KOLORY NADWOZIA,
KOŁA/TAPICERKA](#)
[NAJWAŻNIEJSZE CECHY /
USŁUGI DODATKOWE](#)

	1.5 MHEV GSE T4 130 KM E6.E FINAL DCT FWD	1.3 GSE T4 PHEV 240 KM E6.E AT EAWD TRAILHAWK
DANE TECHNICZNE SILNIKA		
Układ cylindrów	R4	R4
Objętość skokowa (cm ³)	1469	1332
Zawory	16	16
Średnica cylindra × skok tłoka (mm)	71,2 × 92,2	70 × 86,5
Stopień sprężania	12,5:1	10,5:1
Rodzaj paliwa	Benzyna bezołowiowa	Benzyna bezołowiowa
System zasilania paliwem	FGT – Wtrysk bezpośredni	FGT – Wtrysk bezpośredni
Maksymalna moc – kW (KM)	95 (130) przy 5500 obr./min	132,4 (180) przy 5750 obr./min
Maksymalny moment obrotowy – Nm	240 przy 1500 obr./min	270 przy 1850 obr./min
Maksymalna moc silnika elektrycznego – kW (KM)	do 15 / do 20	44 (60)
Maksymalny moment obrotowy silnika elektrycznego – Nm	55 (co odpowiada 135 Nm na wejściu skrzyni biegów)	250 Nm
UKŁAD PRZENIESIENIA NAPĘDU		
Skrzynia biegów	DCT7	AT6
AKUMULATOR TRAKCYJNY		
Pojemność akumulatora brutto [kWh]	0,77 kWh	11,4 kWh
Typ akumulatora	–	Akumulator litowo-jonowy, nikielowo-manganowo-kobaltowy 401 V
Ładowarka pokładowa	–	7,4 kW
ZUŻYCIE PALIWA		
ZUŻYCIE PALIWA W CYKLU WLTP (l/100 km)	5,6-6,0	1,9-2,0
OSIĄGI		
Przyspieszenie od 0 do 100 km/h (sek.)	9,7	7,1
Prędkość maksymalna (km/h)	191	199
EMISJE I ZASIĘG		
ZASIĘG W TRYBIE ELEKTRYCZNYM W CYKLU WLTP [km]	–	48-50
ZASIĘG W TRYBIE ELEKTRYCZNYM W CYKLU MIEJSKIM WLTP [km]	–	55-58
EMISJA CO ₂ W CYKLU WLTP (g/km)	126-136	42-45







Jeep® Renegade e-Hybrid – zużycie paliwa (l/100 km): 5,5–5,7; emisja CO₂ (g/km): 125–129. Wartości ustalono dla cyklu mieszanego WLTP. Informacje aktualne na 5 sierpnia 2024 r. Wartości podano w celach porównawczych. Rzeczywiste wartości zużycia paliwa i emisji CO₂ mogą się różnić w zależności od warunków jazdy i różnych czynników.

Jeep® Renegade 4xe Plug-in Hybrid 240 KM – zużycie paliwa (l/100 km): 2,1–2,2; emisja CO₂ (g/km): 48–49; zasięg w trybie w pełni elektrycznym (km): 36; zasięg w trybie w pełni elektrycznym w cyklu miejskim (km): 56–57. Wartości ustalono dla cyklu mieszanego WLTP. Informacje aktualne na 5 sierpnia 2024 r. Wartości podano w celach porównawczych. Rzeczywiste wartości zużycia paliwa, emisji CO₂, zasięgu w trybie w pełni elektrycznym i zasięgu w trybie w pełni elektrycznym w cyklu miejskim mogą się różnić w zależności od warunków jazdy i różnych czynników.




[GAMA](#)
[CENY](#)
[PAKIETY](#)
[OPCJE](#)
[DANE TECHNICZNE](#)
[KOLORY NADWOZIA,
KOŁA/TAPICERKA](#)
[NAJWAŻNIEJSZE CECHY /
USŁUGI DODATKOWE](#)

	1.5 MHEV GSE T4 130 KM E6.E FINAL DCT FWD	1.3 GSE T4 PHEV 240 KM E6.E AT EAWD TRAILHAWK
MASA I POJEMNOŚCI		
Dopuszczalna masa własna określona w homologacji (kg) – standardA	1420	1770
Maksymalny uciąg – przyczepa z hamulcem (kg)	1450	1150
Maksymalny uciąg – przyczepa bez hamulca (kg)	600	600
Maksymalna ładowność (kg)	570	545
Pojemność zbiornika paliwa (l)	48	36,5
Maksymalna pojemność ładunkowa – przy rozłożonych fotelach (l) [ISO 3832]	351	330
Maksymalna pojemność ładunkowa – przy złożonych fotelach (l) [ISO 3832]	1297	1277
WYMIARY		
Maksymalna wysokość z relingami dachowymi (mm)	1684	1718
Długość (mm)	4236	4236
Szerokość (mm)	1805	1805
Rozstaw osi (mm)	2570	2570
Rozstaw kół osi przedniej/tylnej (mm)	1541	1545/1536
Rozmiar tarcz hamulcowych z przodu	305 × 28	330 × 28
Rozmiar tarcz hamulcowych z tyłu	278 × 12	305 × 12
Głębokość brodenia (cm)	40	40

[GAMA](#)
[CENY](#)
[PAKIETY](#)
[OPCJE](#)
[DANE TECHNICZNE](#)
[KOLORY NADWOZIA,
KOŁA/TAPICERKA](#)
[NAJWAŻNIEJSZE CECHY /
USŁUGI DODATKOWE](#)

	RENEGADE NADWOZIE jednolite kolory nadwozia i dachu	RENEGADE NADWOZIE kolory nadwozia z czarnym dachem	ALTITUDE NADWOZIE jednolite kolory nadwozia i dachu	ALTITUDE NADWOZIE kolory nadwozia z czarnym dachem	SUMMIT NADWOZIE jednolite kolory nadwozia i dachu	SUMMIT NADWOZIE kolory nadwozia z czarnym dachem	NORTH STAR NADWOZIE jednolite kolory nadwozia i dachu	NORTH STAR NADWOZIE kolory nadwozia z czarnym dachem
 SOLAR YELLOW	standard	niedostępne	standard	Opcja, 6100 PLN	standard	Opcja, 6100 PLN	Opcja, 3650 PLN	Opcja, 6100 PLN
 ALPINE WHITE	Opcja, 3650 PLN	niedostępne	Opcja, 3650 PLN	Opcja, 6100 PLN	Opcja, 3650 PLN	Opcja, 6100 PLN	Opcja, 3650 PLN	Opcja, 6100 PLN
 BLUE SHADE	Opcja, 3650 PLN	niedostępne	Opcja, 3650 PLN	Opcja, 6100 PLN	Opcja, 3650 PLN	Opcja, 6100 PLN	Opcja, 3650 PLN	Opcja, 6100 PLN
 SOLID BLACK	Opcja, 3650 PLN	niedostępne	Opcja, 3650 PLN	niedostępne	Opcja, 3650 PLN	niedostępne	Opcja, 3650 PLN	niedostępne
 GRAPHITE GREY	Opcja, 3650 PLN	niedostępne	Opcja, 3650 PLN	Opcja, 6100 PLN	Opcja, 3650 PLN	Opcja, 6100 PLN	Opcja, 3650 PLN	Opcja, 6100 PLN
 TECHNO GREEN	niedostępne	niedostępne	niedostępne	Opcja, 6100 PLN	niedostępne	Opcja, 6100 PLN	niedostępne	standard

GAMA	CENY	PAKIETY	OPCJE	DANE TECHNICZNE	KOLORY NADWOZIA, KOŁA/TAPICERKA	NAJWAŻNIEJSZE CECHY / USŁUGI DODATKOWE
----------------------	----------------------	-------------------------	-----------------------	---------------------------------	---	--

		RENEGADE	ALTITUDE	SUMMIT	NORTH STAR
	SZARE OBRĘCZE ALUMINIOWE 16" 215/65 R16 (e-hybrid)	standard	niedostępne	niedostępne	niedostępne
	SREBRNE OBRĘCZE ALUMINIOWE 17" 215/60 R17 (e-hybrid)	niedostępne	standard (letnie), opcja (zimowe) 1600 PLN	niedostępne	niedostępne
	OBRĘCZE ALUMINIOWE 17" Z OPONAMI ZIMOWYMI 215/60 R17 (e-hybrid)	niedostępne	Opcja, 1600 PLN	niedostępne	niedostępne
	CZARNE OBRĘCZE ALUMINIOWE 18" R18 235/50 (e-hybrid)	niedostępne	Opcja, 3325 PLN	niedostępne	niedostępne
	OBRĘCZE ALUMINIOWE GLOSS BLACK 18" 235/50 R18 (e-hybrid)	niedostępne	niedostępne	standard	niedostępne
	OBRĘCZE ALUMINIOWE 17" Z OPONAMI LETNIMI R17 215/60 (e-hybrid) R17 235/55 (w wersji hybrydowej plug-in)	niedostępne	niedostępne	niedostępne	standard

[GAMA](#)

[CENY](#)




[PAKIETY](#)

[OPCJE](#)

[DANE TECHNICZNE](#)

[KOLORY NADWOZIA,
KOŁA/TAPICERKA](#)

[NAJWAŻNIEJSZE CECHY /
USŁUGI DODATKOWE](#)

	RENEGADE	ALTITUDE	SUMMIT	NORTH STAR
 <p>CZARNA TKANINA Z PRZESZYCIAMI W KOLORZE SKI GRAY NA ZAGŁÓWKU</p>	standard	standard	standard	niedostępne
 <p>CZARNA SKÓRA</p>	niedostępne	niedostępne	W PAKIECIE COMFORT (6750 PLN)	niedostępne
 <p>CZARNA WZMACNIANA TKANINA Z ZIELONYMI WSTAWKAMI</p>	niedostępne	niedostępne	niedostępne	standard



GDZIEKOLWIEK JESTEŚ, TWÓJ JEEP®. ZAPEWNI CI
ŁĄCZNOŚĆ BEZPOŚREDNIO Z SAMOCHODU
LUB POPRZEZ APLIKACJĘ MOBILNĄ.



PAKIET

Connect ONE

Connect PLUS



Uzyskaj pomoc w razie wypadku lub awarii dzięki funkcji połączenia alarmowego lub assistance, która udostępni Twoją lokalizację odpowiednim służbom.



Zlokalizuj swój samochód oraz zdalnie zarządzaj niektórymi funkcjami, łącznie z ładowaniem i wstępnym klimatyzowaniem/ogrzewaniem wnętrza.²



W każdej chwili możesz sprawdzić stan swojego samochodu, poziom paliwa lub naładowania akumulatora. W przypadku wykrycia usterki od razu otrzymasz powiadomienie.



Podróżuj ze spokojem ducha dzięki informacjom o ruchu drogowym, fotoradarach i pogodzie w czasie rzeczywistym oraz zdalnej aktualizacji map.³



W przypadku wykrycia próby kradzieży Twojego samochodu, od razu otrzymasz powiadomienie.⁴

OKRES

10 lat

6 miesięcy¹

USŁUGI



Aby skorzystać ze wszystkich dostępnych dla Ciebie usług, pobierz aplikację mobilną Jeep® lub wejdź na stronę: <https://myuconnect.jeep.com/pl/pl/>.

1) Pakiet Connect PLUS jest wliczony w cenę samochodu na 6 miesięcy od daty rozpoczęcia gwarancji. Po tym okresie cena subskrypcji wynosić będzie 45 zł/miesiąc (450 zł/rok) lub 69 zł/miesiąc (690 zł/rok) dla samochodów wyposażonych w fabryczną nawigację.
2) Funkcje zarządzania ładowaniem akumulatora i wstępnego klimatyzowania/ogrzewania wnętrza dostępne są dla samochodów z napędem elektrycznym oraz Plug-in hybrid.
3) Usługi dostępne dla samochodów wyposażonych w fabryczną nawigację.
4) Funkcja dostępna dla samochodów wyposażonych w fabryczny alarm.

[GAMA](#)

[CENY](#)

[PAKIETY](#)

[OPCJE](#)

[DANE TECHNICZNE](#)

[KOLORY NADWOZIA,
KOŁA/TAPICERKA](#)

[NAJWAŻNIEJSZE CECHY /
USŁUGI DODATKOWE](#)



CYFROWY PANEL WSKAŹNIKÓW O PRZEKĄTNEJ 10,25 CALA

Udoskonalenia w Jeepie

Renegade nie ominęły także panelu wskaźników, którego sercem jest teraz kolorowy ekran cyfrowy o przekątnej 10,25 cala i rozdzielczości Full HD. Panel daje dostęp do 20 różnych rodzajów informacji i treści, a także oferuje możliwość personalizacji 5 różnych menu.



E-COASTING

Funkcja e-Coasting zapewnia szybkie i łatwe ładowanie akumulatora trakcyjnego podczas jazdy dzięki wykorzystaniu ujemnego momentu obrotowego hamującego silnika.



SELEKTOR TRYBU HYBRYDOWEGO

(dostępny w wersji hybrydowej plug-in 4xe)

WYBIERZ JEDEN Z TRZECH TRYBÓW JAZDY.

HYBRYDOWY: samochód w inteligentny sposób wykorzystuje oba silniki, aby zapewnić maksymalną efektywność.

ELEKTRYCZNY: samochód korzysta wyłącznie z silnika elektrycznego, aby nie emitować spalin.

E-SAVE: samochód ładuje akumulator trakcyjny podczas jazdy dzięki funkcji hamowania rekuperacyjnego.



SYSTEM MULTIMEDIALNY UCONNECT Z EKRANEM O PRZEKĄTNEJ 10,1 CALA

Zupełnie nowy, inteligentny system multimedialny Uconnect™ w Jeepie® Renegade został wyposażony w ekran o przekątnej 10,1 cala i rozdzielczości Ultra HD. Działa w oparciu o najbardziej innowacyjny system operacyjny w historii i procesor pięć razy szybszy niż dotychczas, dzięki czemu zapewnia łatwą i intuicyjną nawigację.



WTYCZKA

Przewód z wtyczką umożliwia ładowanie samochodu wszędzie tam, gdzie dostępne jest standardowe gniazdko elektryczne.



WALLBOX

Wallbox to najbardziej praktyczny i inteligentny sposób ładowania samochodu w domu. Umożliwia pełne naładowanie baterii w ciągu 4 godzin (z mocą 2,3 kW). Nie wymaga montażu przez wykwalifikowanego elektryka. Ładowanie można również zaplanować zgodnie ze swoimi potrzebami przy pomocy systemu Uconnect™ lub w aplikacji mobilnej.



PUBLICZNE STACJE ŁADOWANIA

W trasie samochód można ładować w publicznych stacjach ładowania (średni czas ładowania: 1 godz. 40 min z mocą 7,4 kW).

Jeep®

Niniejsza broszura jest publikacją FCA. Wszystkie ilustracje i specyfikacje produktów opracowano na podstawie informacji, które były aktualne w momencie zatwierdzenia tej publikacji. FCA zastrzega sobie prawo do wprowadzania, bez uprzedniego powiadomienia i bez jakichkolwiek zobowiązań, zmian w cenach, specyfikacjach, kolorach i materiałach oraz do zmiany dostępności modeli lub zaprzestania ich produkcji, jeśli zostanie to uznane za niezbędne w celu ulepszenia produktu lub ze względów projektowych czy marketingowych. Zdjęcia mają wyłącznie charakter poglądowy.

Jeep® jest zarejestrowanym znakiem handlowym FCA US LLC.

październik 2024 – WERSJA
INTERNETOWA